
DIE BINDUNG AN DIE EVANGELISCHE KIRCHE

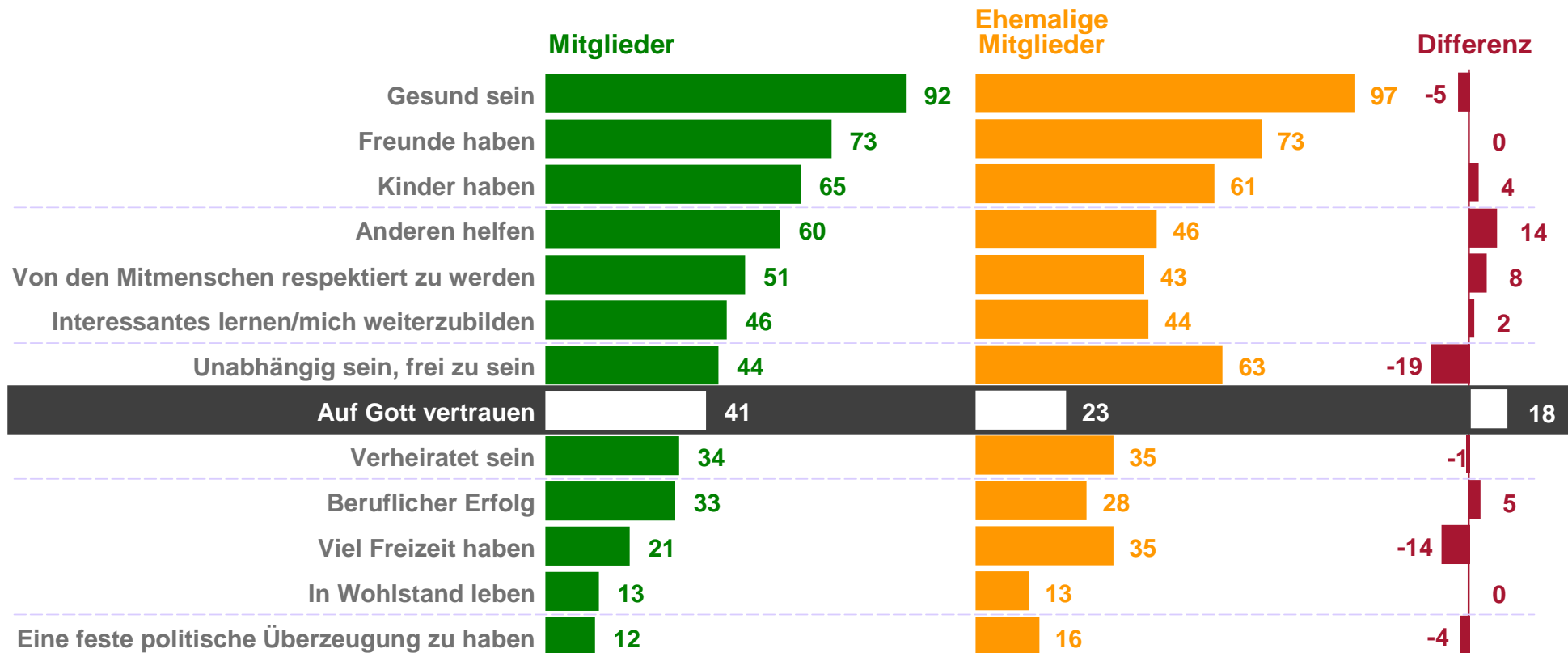
Dr. Werner Beutelmeyer
market-Institut



Kriterien fürs Glück: Mitglieder versus Ehemalige

Frage: Über ein glückliches Leben gehen ja die Meinungen auseinander: Sagen Sie bitte bei jedem der folgenden Punkte, wie wichtig dieser Punkt Ihnen persönlich für ein glückliches Leben erscheint. Vergeben Sie Ihr Urteil von 1 =sehr wichtig, bis 4 =überhaupt nicht wichtig. (5=k.A.)

Um ein glückliches Leben zu führen, ist es sehr wichtig -



Ergebnisse in Prozent

Dokumentation der Umfrage P.Z1118.0601.P8.T

n = 500 telefonische Interviews unter Mitgliedern der Evangelischen Kirche;
Erhebungszeitraum: 20. März bis 3. April 2006

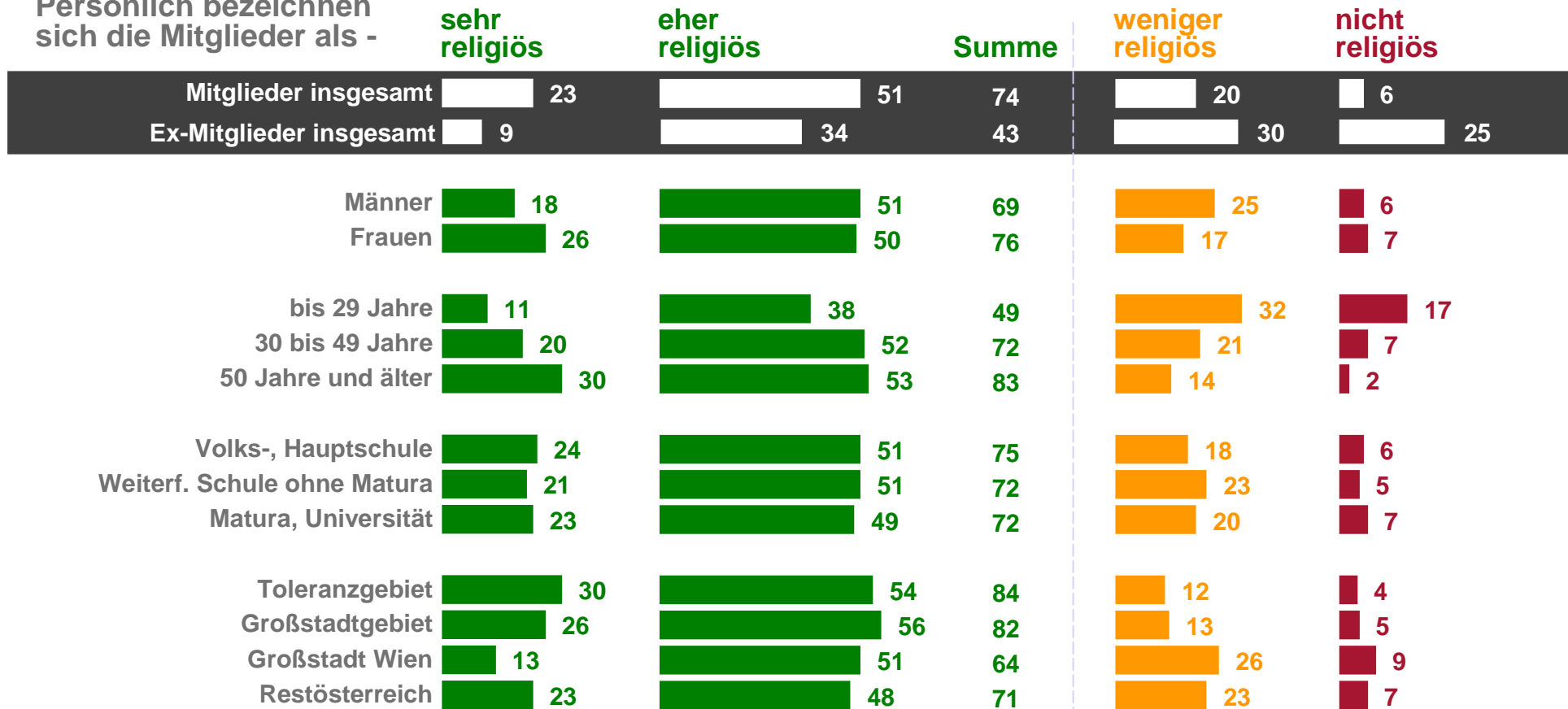
n = 160 telefonische Interviews unter ehemaligen Mitgliedern der Evangelischen Kirche;
Erhebungszeitraum: 17. bis 25. Jänner 2006

Chart 2

Persönliche Religiosität

Frage: Einmal abgesehen davon, ob Sie in die Kirche gehen oder nicht – würden Sie sagen, Sie sind ein sehr religiöser, eher religiöser, weniger religiöser oder überhaupt kein religiöser Mensch?

Persönlich bezeichnen sich die Mitglieder als -



Ergebnisse in Prozent

Dokumentation der Umfrage P.Z1118.0601.P8.T

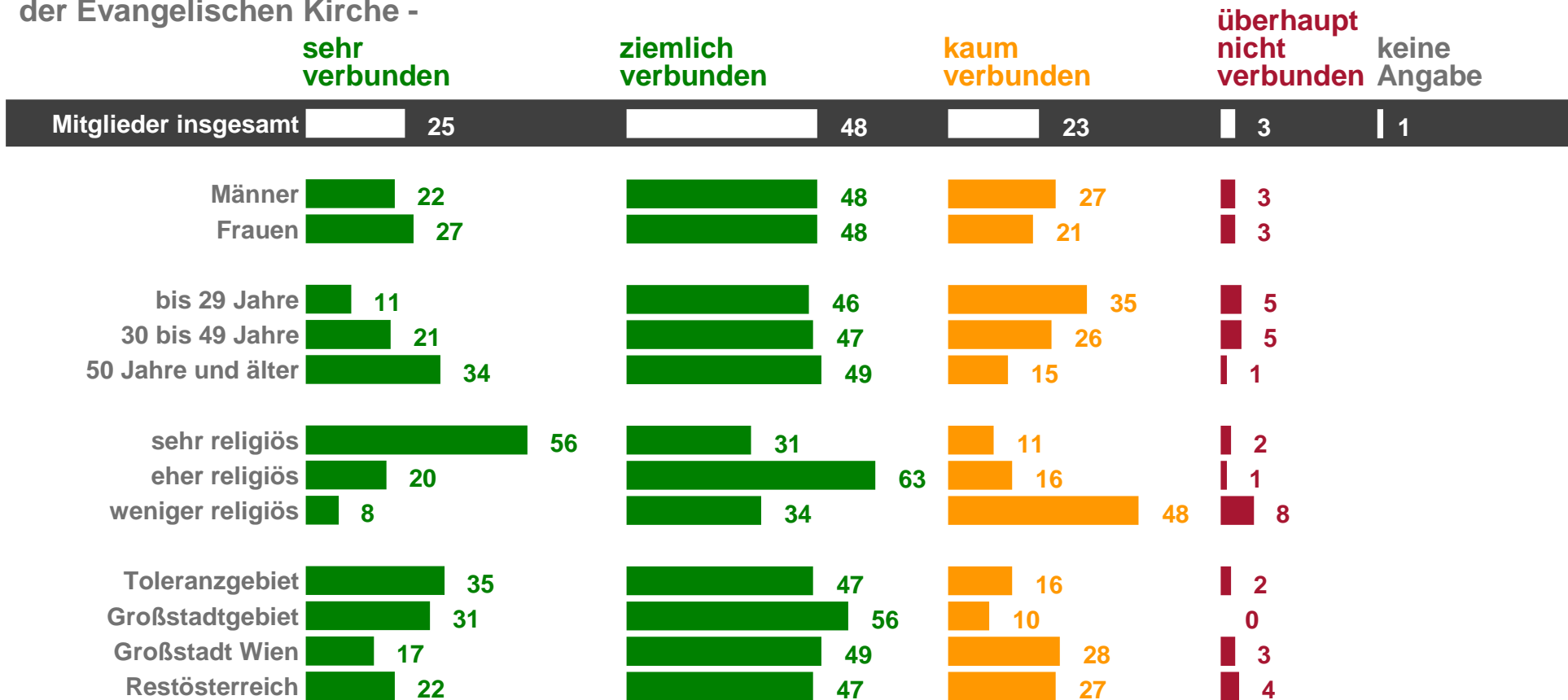
n = 500 telefonische Interviews unter Mitgliedern der Evangelischen Kirche;
Erhebungszeitraum: 20. März bis 3. April 2006

Chart 3

Schwache Bindung bei den Jungen

Frage: Geben Sie bitte an, wie Ihre persönliche Verbundenheit mit der Evangelischen Kirche - rein gefühlsmäßig - ist. Fühlen Sie sich mit der Evangelischen Kirche -

Persönlich fühlen sich die Mitglieder mit der Evangelischen Kirche -



Ergebnisse in Prozent

Dokumentation der Umfrage P.Z1118.0601.P8.T

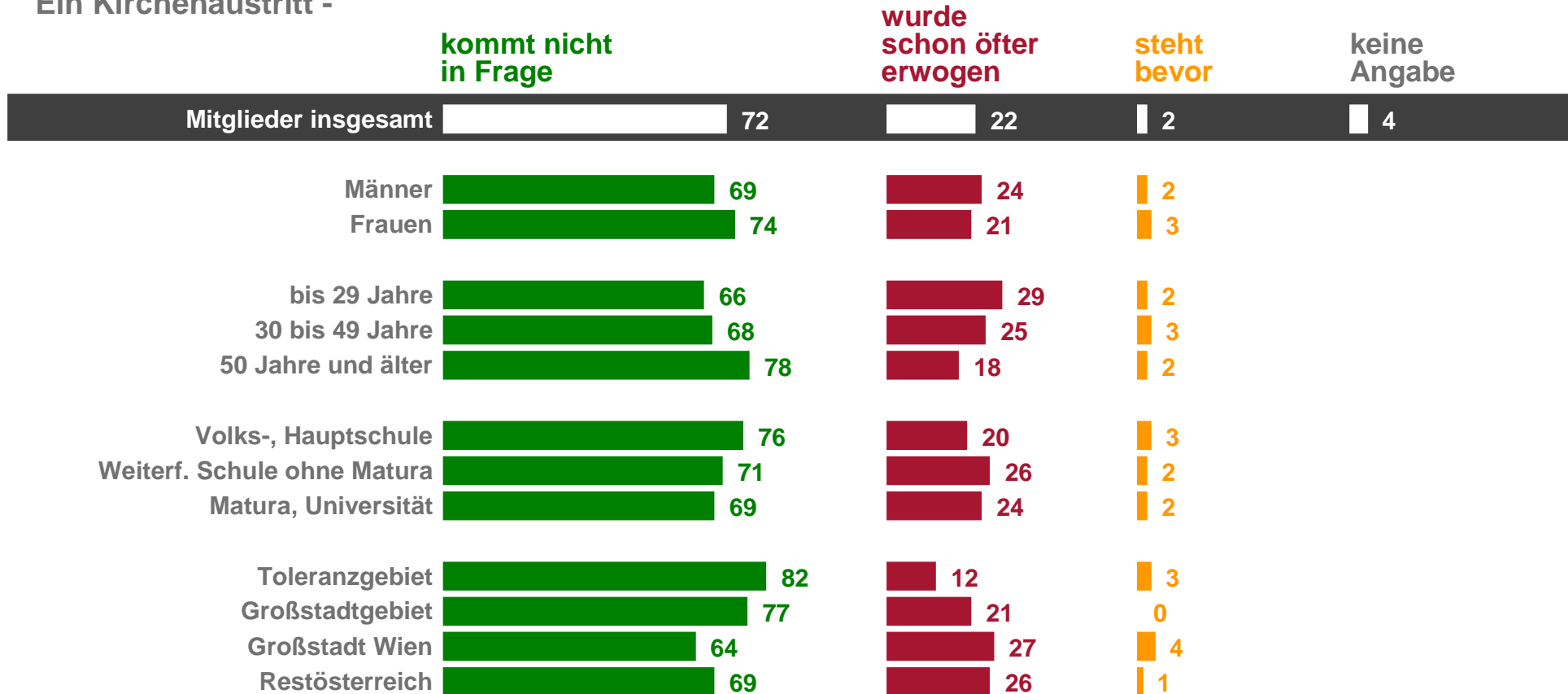
n = 500 telefonische Interviews unter Mitgliedern der Evangelischen Kirche;
Erhebungszeitraum: 20. März bis 3. April 2006

Chart 4

Kirchenaustritt: Ein Viertel spielt mit dem Gedanken

Frage: Es wird heute mitunter von Kirchenaustritten gesprochen. Ich lese Ihnen nun drei Aussagen vor und würde Sie bitten, mir jene zu nennen, die am ehesten auf Sie zutrifft.

Ein Kirchenaustritt -



Ergebnisse in Prozent

Dokumentation der Umfrage P.Z1118.0601.P8.T

n = 500 telefonische Interviews unter Mitgliedern der Evangelischen Kirche;
Erhebungszeitraum: 20. März bis 3. April 2006

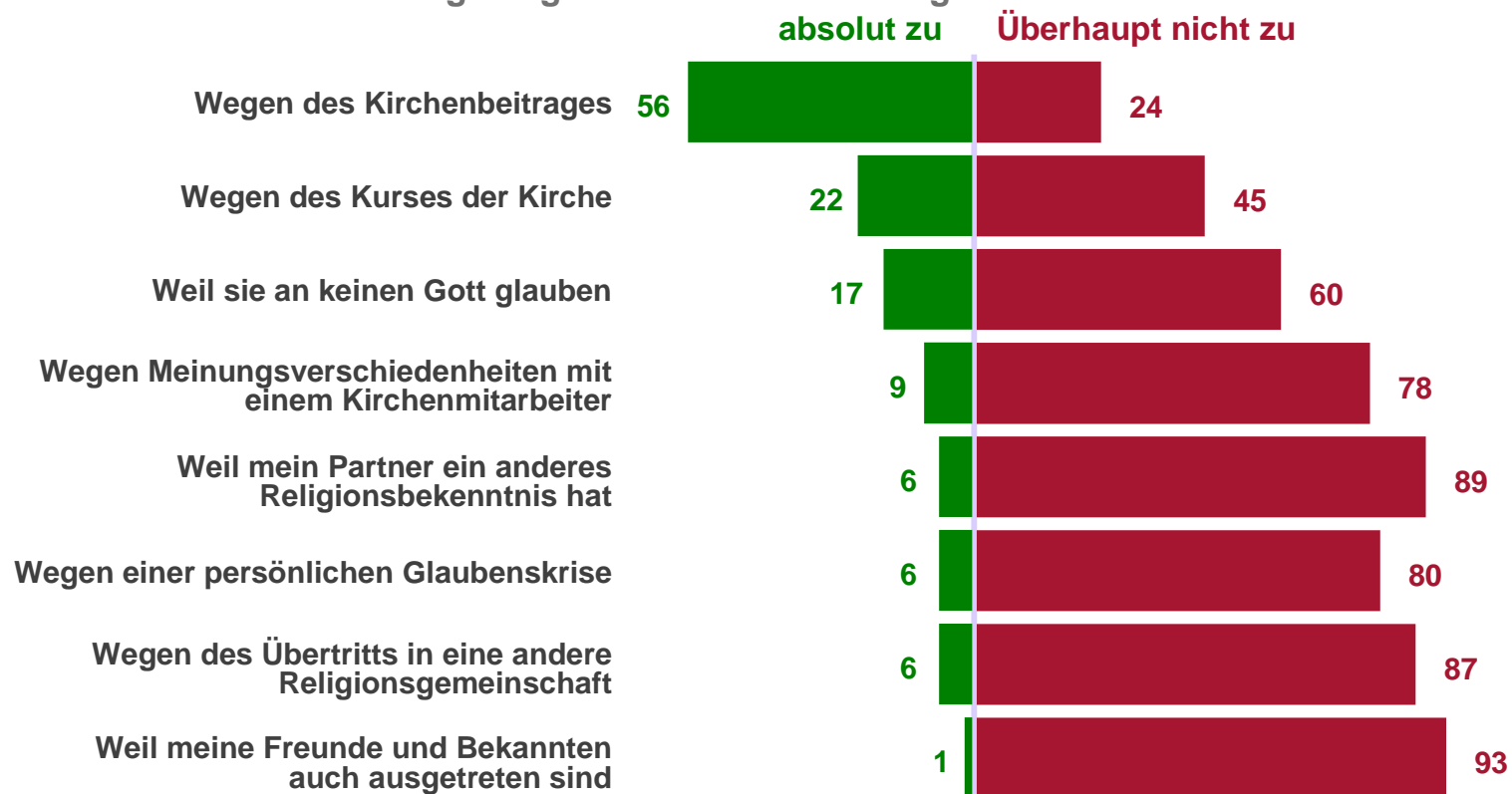
Chart 5

Austrittsmotive der ehemaligen Mitglieder

Frage: Ich nenne Ihnen einige Gründe, weshalb Menschen aus Religionsgemeinschaften austreten. Bitte sagen Sie jeweils, inwieweit diese Gründe auf Sie zutrafen. Sagen Sie mir das anhand einer Zahl von 1 bis 4. 1= traf voll und ganz zu, 4= traf überhaupt nicht zu. Dazwischen können Sie abstufen.

Basis: Personen, die angaben, keiner Religionsgemeinschaft anzugehören, sowie Personen, die früher einer anderen Religionsgemeinschaft angehört haben (68% = 100%)

Für den Austritt aus der Religionsgemeinschaft trafen folgende Gründe -



Ergebnisse in Prozent

Dokumentation der Umfrage P.Z1118.0601.P8.T

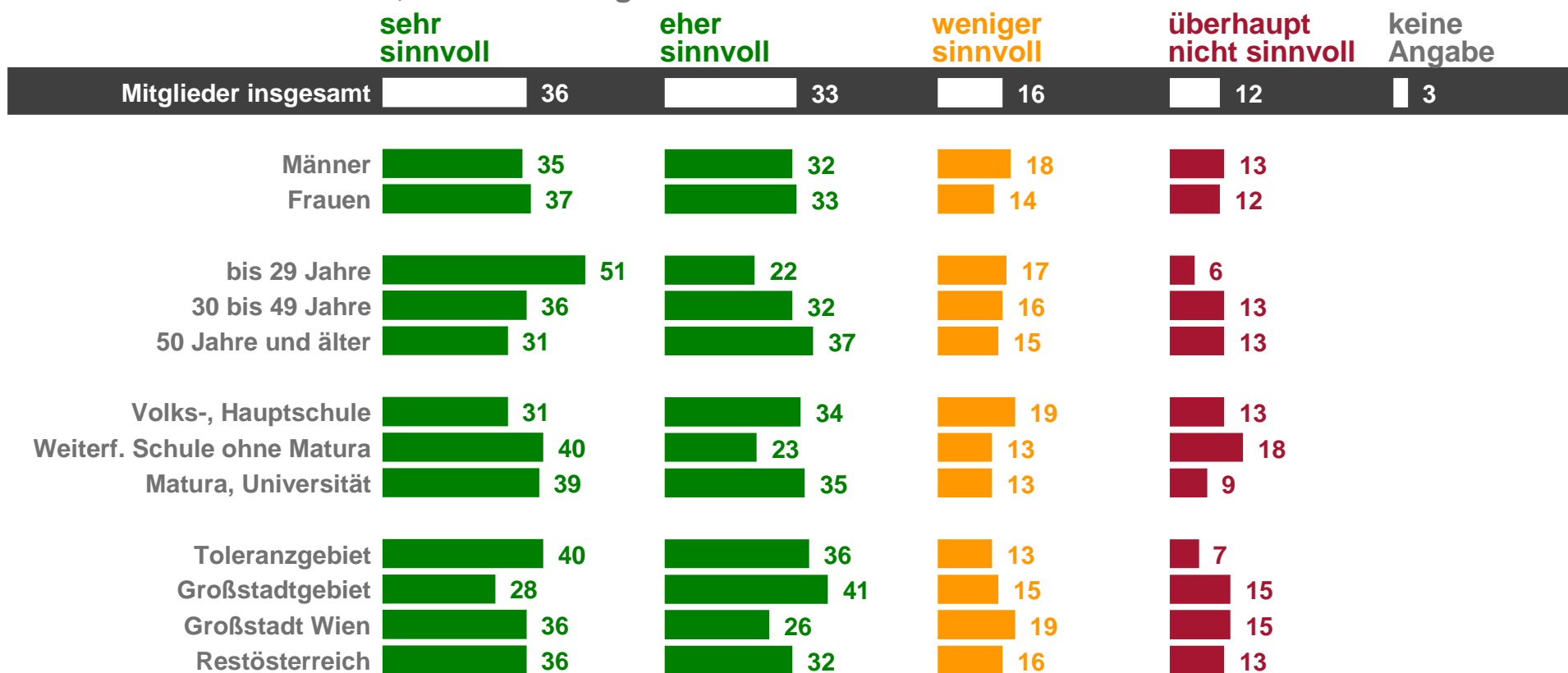
n = 160 telefonische Interviews unter ehemaligen Mitgliedern der Evangelischen Kirche;
Erhebungszeitraum: 17. bis 25. Jänner 2006

Chart 6

Mehrheit für derzeitige Berechnungsmodus

Frage: Der von den Kirchen eingehobene Kirchenbeitrag berechnet sich von der Höhe des Einkommens. Halten Sie dieses System für sehr sinnvoll, eher sinnvoll, weniger sinnvoll, überhaupt nicht sinnvoll, eher sinnvoll, oder überhaupt nicht sinnvoll?

Dass sich der Kirchenbetrag nach Höhe des Einkommens berechnet, halten die Mitglieder für -



Ergebnisse in Prozent

Dokumentation der Umfrage P.Z1118.0601.P8.T

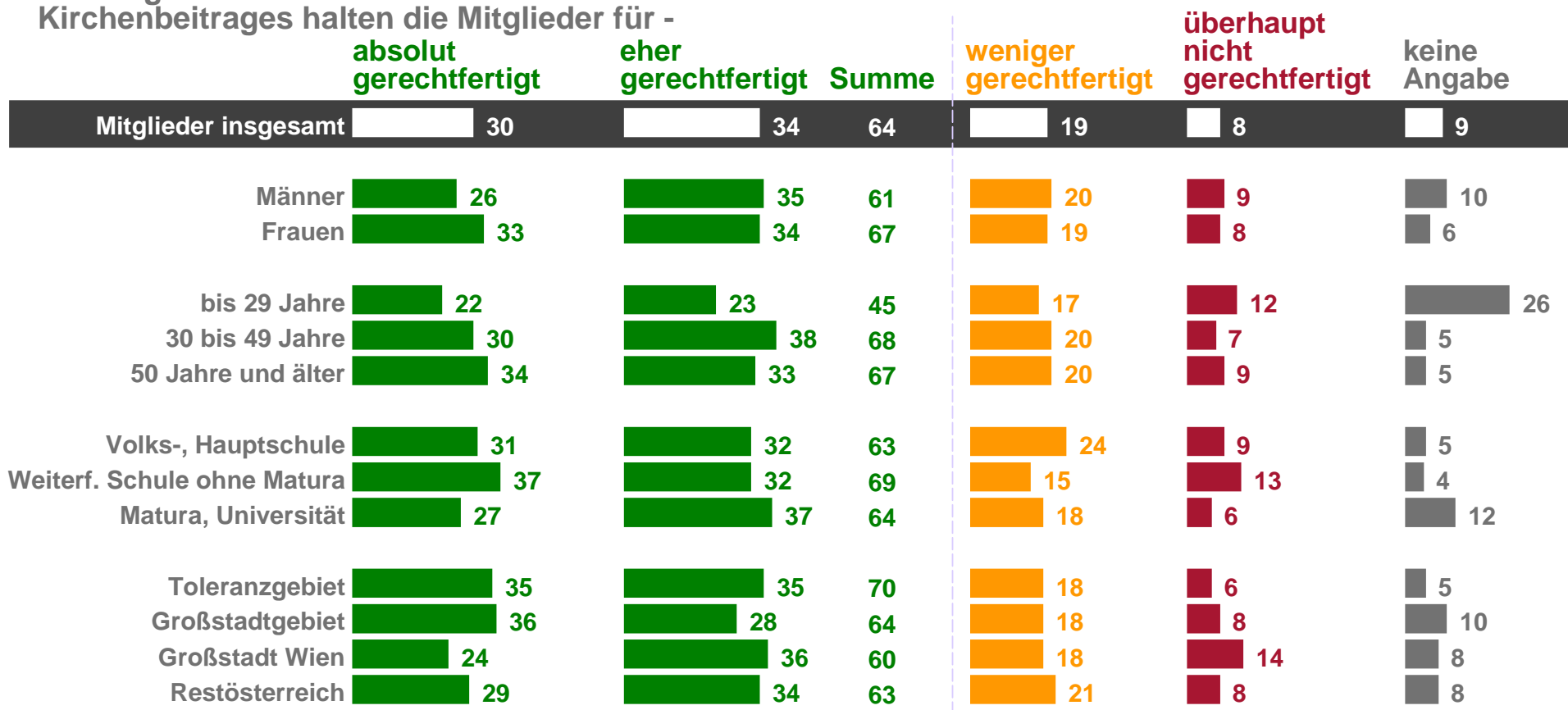
n = 500 telefonische Interviews unter Mitgliedern der Evangelischen Kirche;
Erhebungszeitraum: 20. März bis 3. April 2006

Chart 7

Mehrheit akzeptiert vorgeschriebene Höhe

Frage: Wenn Sie nun an die Höhe Ihres vorgeschriebenen Kirchenbeitrags denken. Finden Sie, dass die vorgeschriebene Höhe alles in allem absolut gerechtfertigt, eher gerechtfertigt, weniger gerechtfertigt oder überhaupt nicht gerechtfertigt ist?

Die vorgeschriebene Höhe des Kirchenbeitrages halten die Mitglieder für -



Ergebnisse in Prozent

Dokumentation der Umfrage P.Z1118.0601.P8.T

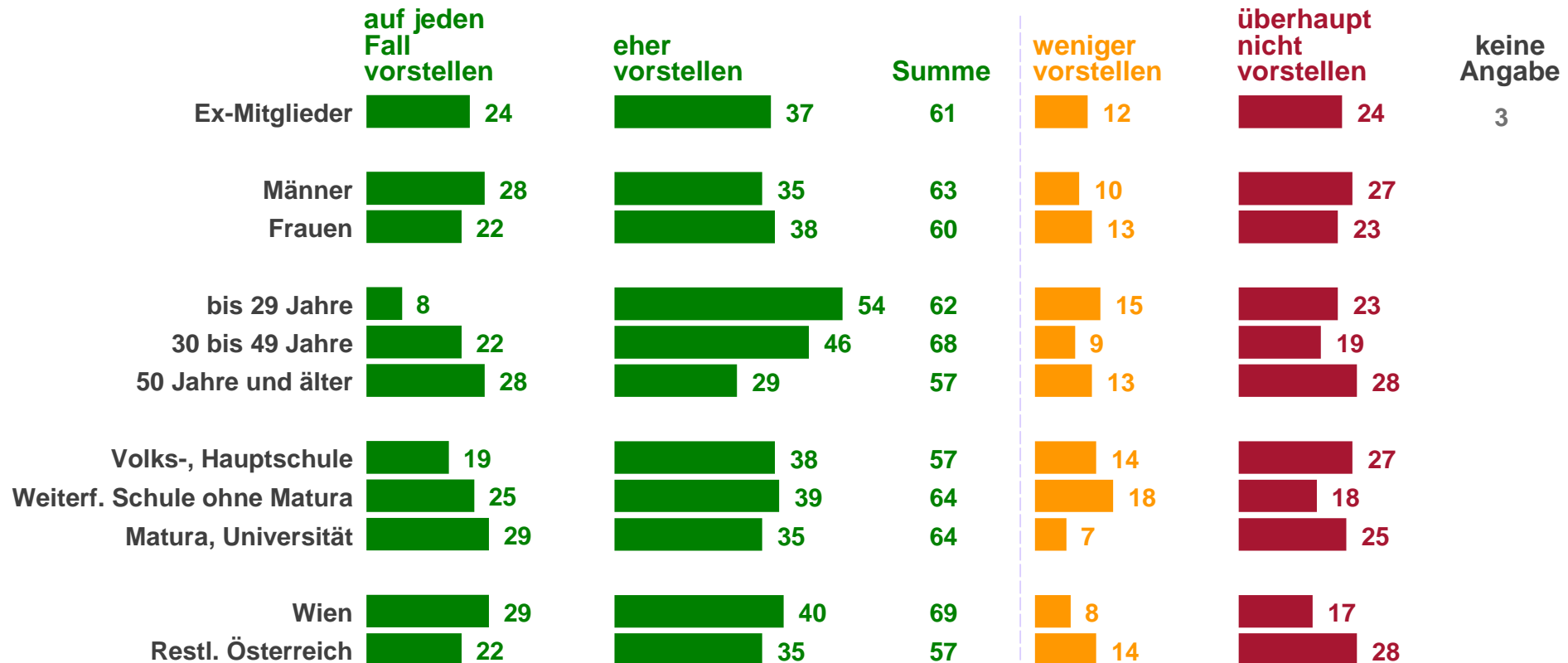
n = 500 telefonische Interviews unter Mitgliedern der Evangelischen Kirche;
Erhebungszeitraum: 20. März bis 3. April 2006

Chart 8

Ehemalige: Projekte machen spendenwillig

Frage: Die Religionsgemeinschaften betreiben neben der Seelsorge verschiedene Projekte wie z.B. Sozialarbeit, Entwicklungshilfe, etc. Könnten Sie sich prinzipiell vorstellen, fallweise eine Religionsgemeinschaft mit einer Spende für ein solches Projekt zu unterstützen? Würden Sie sagen, das können Sie sich auf jeden Fall vorstellen, eher vorstellen, weniger vorstellen oder überhaupt nicht vorstellen?

Eine fallweise Unterstützung von Projekten einer Religionsgemeinschaft kann man sich -



Ergebnisse in Prozent

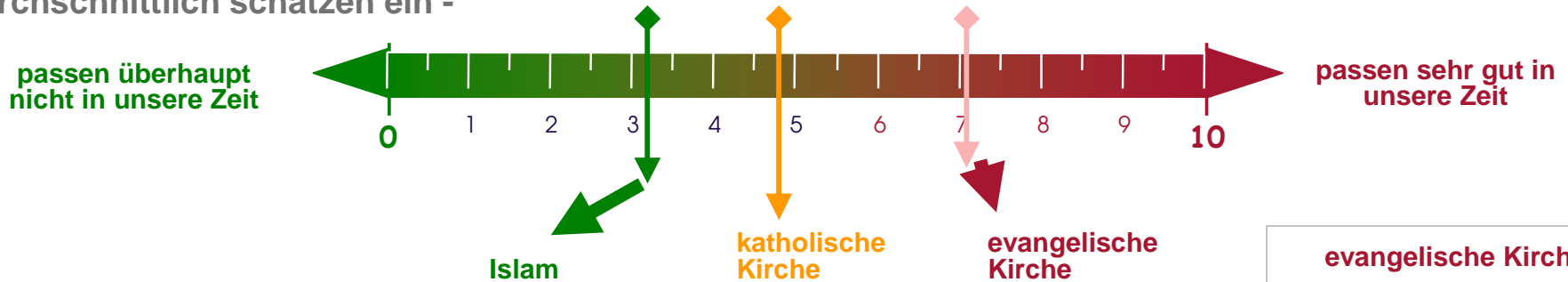
Dokumentation der Umfrage P.Z1118.0601.P8.T

Chart 9

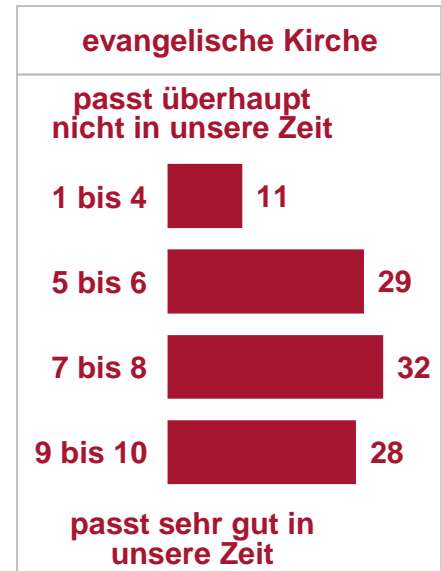
Evangelische Kirche ist zeitgemäß

Frage: Wie gut passen Religionsgemeinschaften Ihrer Meinung nach eigentlich in unsere Zeit? Bitte sagen Sie mir das anhand einer Zahl von 0 bis 10. 10 würde bedeuten, sie passen sehr gut in unsere Zeit, 0 würde heißen, die Kirchen passen überhaupt nicht in unsere Zeit. Sagen Sie mir das bitte getrennt für die drei größten Religionsgemeinschaften in Österreich.

Durchschnittlich schätzen ein -



	Islam	katholische Kirche	evangelische Kirche
Mitglieder insgesamt	3,26	4,75	7,03
Männer	3,24	4,80	6,85
Frauen	3,28	4,72	7,14
bis 29 Jahre	3,71	4,22	6,18
30 bis 49 Jahre	3,21	4,63	6,95
50 Jahre und älter	3,18	5,09	7,41
Volks-, Hauptschule	3,25	5,36	7,37
Weiterf. Schule ohne Matura	3,00	4,60	7,10
Matura, Universität	3,37	4,26	6,69
Toleranzgebiet	3,23	5,25	7,58
Großstadtgebiet	3,49	4,38	6,90
Großstadt Wien	3,24	4,19	6,81
Restösterreich	3,25	4,77	6,83



Ergebnisse in Prozent

Dokumentation der Umfrage P.Z1118.0601.P8.T

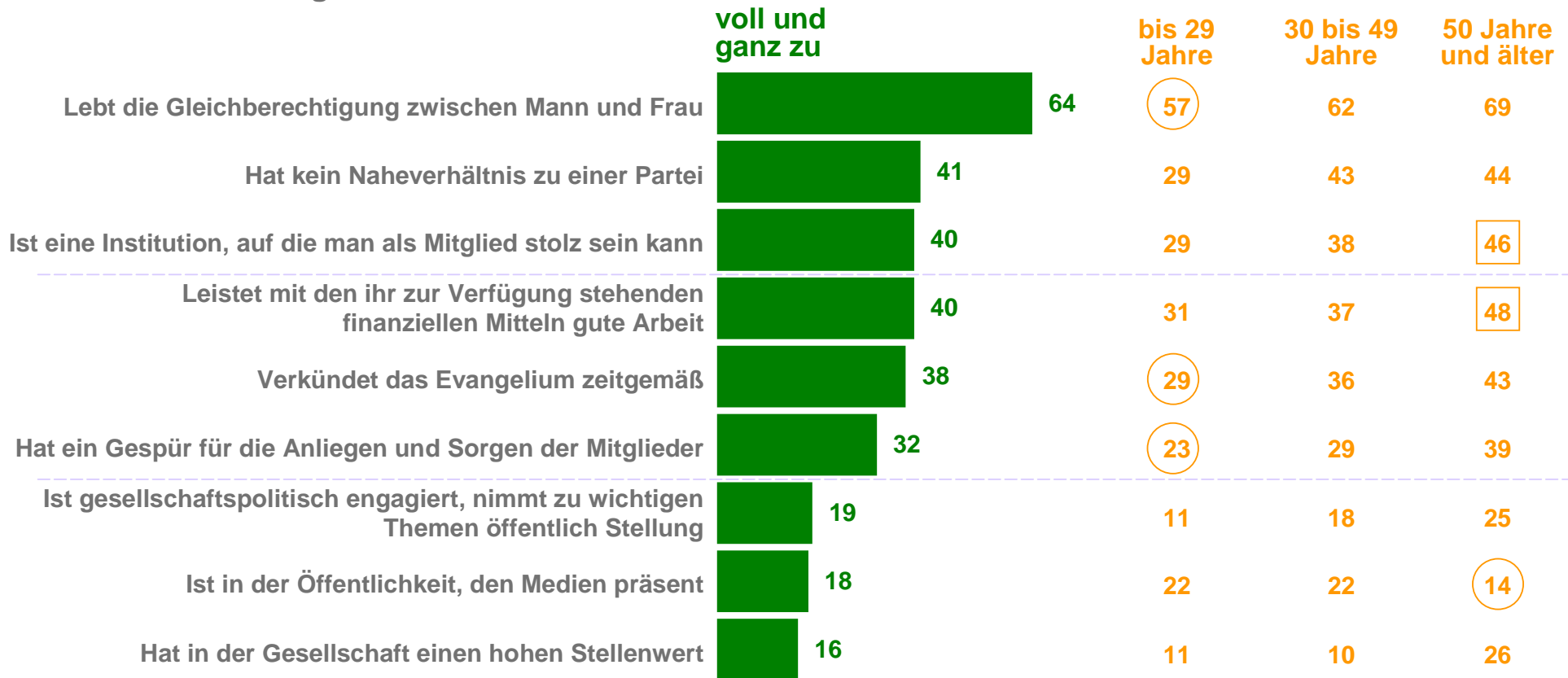
n = 500 telefonische Interviews unter Mitgliedern der Evangelischen Kirche;
Erhebungszeitraum: 20. März bis 3. April 2006

Chart 10

Image: Fehlende öffentliche Präsenz

Frage: Kommen wir nun zur Evangelischen Kirche. Ich lese Ihnen nun einige Aussagen zur evangelischen Kirche vor. Bitte sagen Sie mir jeweils, ob Sie diesen Aussagen voll und ganz zustimmen(1), eher zustimmen(2), weniger zustimmen (3) oder überhaupt nicht zustimmen (4). 5=keine Angabe

Es trifft auf die evangelische Kirche -



Ergebnisse in Prozent

Dokumentation der Umfrage P.Z1118.0601.P8.T

n = 500 telefonische Interviews unter Mitgliedern der Evangelischen Kirche;
Erhebungszeitraum: 20. März bis 3. April 2006

Chart 11